

# **COMPTE FINANCIER UNIQUE 2024**

**Conseil municipal du 23 juin 2025**

# Budget principal

# LES GRANDES MASSES BUDGETAIRES

*hors reports AVANT RETRAITEMENTS*

Dépenses

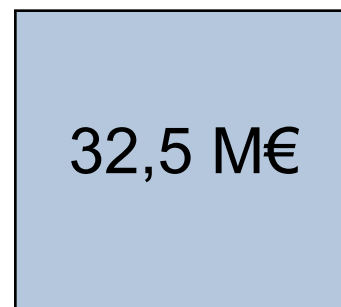
Recettes



## FONCTIONNEMENT

Excédent 2024 = 2,9 M€

Excédent cumulé = 5,9 M€



## INVESTISSEMENT

Excédent 2024 = 6,5 M€

Excédent cumulé = 4 M€

## Programme d'investissement

### Taux de réalisation - Exercices 2020 à 2024

	2020	2021	2022	2023	2024
Entretien (PPE)	50 %	61 %	58 %	65 %	54 %
Projets structurants (PPI)	44 %	47 %	42 %	46 %	64 %
Total programme investissement	46 %	51 %	47 %	51 %	61 %

Les projets arrivant à maturité en 2ème partie de mandat, les taux de réalisation du programme d'investissement augmentent en 2024 à 61 % contre 51% en 2023.

# Programme d'investissement

## Les principales réalisations 2024

### Les chantiers terminés ou en voie d'achèvement

Projets	Voté	Mandaté	% réal° / voté	Reports	% réal° / voté + reports
-130 - PPI - BASSIN TAMPON - PARTICIP EAUX PLUV	280 520,02	280 520,02	100,00 %		100,00 %
-42 - PPI-ROCADE URBAINE	122 070,00	122 001,29	99,94 %		99,94 %
-116 - PPI - OUVRAGES D'ART	482 918,40	476 828,86	98,74 %	6 010,74	99,98 %
-65 - PPI-POLE DE VIE QUARTIER CX ST LAMBERT	131 998,96	129 455,32	98,07 %	2 542,14	100,00 %
-125 - PPI - GRAND CLOS - RESTRUC ECOLE+ABORDS	249 207,66	240 936,27	96,68 %	7 001,78	99,49 %
-126 - PPI- GRAND CLOS - CLSH*GYMNASE/ESP ASSO	555 170,89	527 558,55	95,03 %	23 959,18	99,34 %
<b>Total</b>	<b>1 821 885,93</b>	<b>1 777 300,31</b>	<b>97,55 %</b>	<b>39 513,84</b>	<b>99,72 %</b>

# Programme d'investissement

## Les projets en cours de réalisation en 2024

Projets	Voté	Mandaté	% réal° / voté	Reports	% réal° / voté + reports
-83 - PPI- STADE FRED AUBERT	4 031 810,40	3 311 982,57	82,15 %	566 842,44	96,21 %
-162 - PPI - ECOLE CESSON BOURG	2 378 027,25	1 344 586,51	56,54 %	1 033 440,74	100,00 %
-79 - PPI- PLACE GRILLE/CHAI/MARTRAY/LE GOFF	1 964 999,72	1 716 225,34	87,34 %	99 299,68	92,39 %
-85 - PPI- CHAPELLE SAINT GUILLAUME	1 060 814,17	692 814,66	65,31 %	367 999,05	100,00 %
-152 - PPI - PLACE DE LA RESISTANCE	1 040 722,86	642 016,04	61,69 %	398 705,82	100,00 %
-101 - PPI- CHAPELLE LAMENAI-ESP MUNICIPAL	652 042,22	328 877,32	50,44 %	59 652,12	59,59 %
-66 - PPI-CONFORTEMENT FALAISES	591 416,36	525 269,84	88,82 %	445,86	88,89 %
-157 - PPI - ANRU 2 REGRT ECOLES VALLEE-BALZAC	554 982,56	287 094,37	51,73 %	267 888,19	100,00 %
-158 - PPI - BAT TECHNIQUE ESPACES VERTS	432 545,14	372 827,14	86,19 %	26 517,78	92,32 %
-154 - PPI - CONNEXIONS VALLEES CENTRE VILLE MANDAT 3 VALLEES	273 841,56	159 511,35	58,25 %	113 844,29	99,82 %
-178 - PPI - RENOUVELLEMENT MOBILIERS SCOLAIRES	200 000,00	120 780,69	60,39 %	78 913,59	99,85 %
-123 - PPI-RESTRUCT SCENE NAT LA PASSERELLE	133 136,00	106 806,40	80,22 %	26 329,60	100,00 %
-174 - PPI - GRAND CLOS GYMNASSE DOJO	133 218,00	88 710,62	66,59 %	44 507,36	100,00 %
-149 - PPI - GYMNASSE HELENE BOUCHER	22 153,20	10 731,60	48,44 %	6 840,00	79,32 %
-156 - PPI - ESPACES MUNICIPAUX CV	3 292,68	2 424,00	73,62 %		73,62 %
<b>Total</b>	<b>13 473 002,12</b>	<b>9 710 658,45</b>	<b>72,07 %</b>	<b>3 091 226,52</b>	<b>95,02 %</b>

# Le programme d'investissement pour les économies d'énergie – Intracting - Bilan 2024

## Liste des travaux Intracting 2024

Site	Travaux	Typologies	Montant prévu (€ TTC)	Montant investi (€ TTC)	Gain attendu (€ TTC/an)	Durée d'usage	Economie générées sur la durée
<b>2024</b>							
Ecole Beauvallon	Isolation toiture	Gaz	115 000 €	EN COURS	900 €	30	27 000 €
Ecole Jacques Brel	Isolation toiture	Gaz	90 000 €	EN COURS	900 €	30	27 000 €
Ecole Diwan	Remplacement chaudière direction	Gaz	10 000 €	EN COURS	200 €	25	5 000 €
Ecole Croix Rouge	Chaufferie bois et gaz	Bois + Gaz	110 000 €	107 500 €	200 €	25	5 000 €
<b>Sous-total Chauffage</b>							<b>64 000 €</b>
Espace associatif Curie	Photovoltaïque	Électricité	106 000 €	105 600 €	15 000 €	25	375 000 €
Ecole Jacques Brel	Photovoltaïque	Électricité	110 000 €	EN COURS	5 000 €	25	125 000 €
Villa Carmélie	Relampage	Électricité	1 000 €	1 300 €	130 €	25	3 250 €
Ecole Guebriant	Relampage	Électricité	23 000 €	22 750 €	2 200 €	25	55 000 €
Ecole Guy Ropartz	Relampage	Électricité	10 000 €	9 800 €	980 €	25	24 500 €
Ecole Brèches aux Cornes	Relampage	Électricité	2 100 €	2 020 €	200 €	25	5 000 €
Crèche La Marelle	Relampage	Électricité	8 000 €	7 800 €	780 €	25	19 500 €
Espace Saint Jouan	Relampage	Électricité	4 500 €	4 380 €	430 €	25	10 750 €
Stérédenn	Relampage	Électricité	2 700 €	2 650 €	260 €	25	6 500 €
Locaux Sportifs Curie	Relampage	Électricité	2 200 €	2 100 €	210 €	25	5 250 €
Gymnase Beaufeuillage	Relampage	Électricité	3 000 €	2 850 €	285 €	25	7 125 €
<b>Sous-total Electricité</b>							<b>636 875 €</b>
<b>Total Intracting 2024</b>			<b>597 500 €</b>	<b>268 750 €</b>	<b>27 675 €</b>		<b>700 875 €</b>

# Impact du budget d'investissement pour la transition écologique

## AXE 1 : LUTTE CONTRE LE CHANGEMENT CLIMATIQUE (1)

Type de dépense (2)		Total des dépenses (mandatées) (3)	Favorables	Défavorables	Neutres	Non cotées
0	Services généraux	1 566 382,66	595 553,19	397 044,34	396 985,24	176 799,89
0-5	Fonds européens	0,00	0,00	0,00	0,00	0,00
1	Sécurité	0,00	0,00	0,00	0,00	0,00
2	Enseignement, formation professionnelle et apprentissage	2 197 225,83	1 860 899,61	240 936,27	25 096,37	70 293,58
3	Culture, vie sociale, jeunesse, sports et loisirs	4 685 090,95	415 594,43	3 325 395,75	39 946,97	904 153,80
4	Santé et action sociale (hors APA, RSA et régularisation RMI)	828 600,95	695 594,62	2 753,83	128 023,52	2 228,98
4-3	APA	0,00	0,00	0,00	0,00	0,00
4-4	RSA – Régularisations des RMI	0,00	0,00	0,00	0,00	0,00
5	Aménagement des territoires et habitat	2 418 471,31	1 284 539,85	7 871,58	963 183,22	162 876,66
6	Action économique	0,00	0,00	0,00	0,00	0,00
7	Environnement	16 752,00	0,00	0,00	1 620,00	15 132,00
8	Transports	5 516 585,46	2 483 535,79	0,00	3 033 049,67	0,00
<b>TOTAL</b>		<b>17 229 109,16</b>	<b>7 335 717,49</b>	<b>3 974 001,77</b>	<b>4 587 904,99</b>	<b>1 331 484,91</b>

43 % des dépenses répertoriées dans l'annexe au CFU sur l'impact du budget pour la transition écologique sont favorables en 2024 (27 % sont neutres).

# Dépenses réelles de fonctionnement

## Taux de réalisation - Exercice 2024

K€	Voté	Réalisé	Voté-Réal	%
011- Charges à caractère général	15 698	13 708	1 990	87,3%
012- Charges de personnel	46 158	46 154	3	100,0%
014- Atténuations de produits	80	68	12	85,2%
65- Autres charges de gestion courante	11 124	10 798	326	97,1%
<b>TOTAL DES DÉPENSES DE GESTION DES SERVICES</b>	<b>73 059</b>	<b>70 728</b>	<b>2 331</b>	<b>96,8%</b>
66- Charges financières	1 357	1 340	17	98,8%
67- Charges exceptionnelles	10	7	3	72,0%
68 – Provisions	49	49	0	99,8%
022- Dépenses imprévues	0			
<b>TOTAL DES DÉPENSES RÉELLES DE FONCT</b>	<b>74 475</b>	<b>72 124</b>	<b>2 351</b>	<b>96,8%</b>
023- Virement à la section d'investissement	2 832		2 832	0,0%
042- Op d'ordre de transferts entre section	2 875	4 059	-1 183	141,2%
043- Op d'ordre à l'intérieur de la section de fonct	0	0	0	0,0%
<b>TOTAL DES DÉPENSES D'ORDRE</b>	<b>5 708</b>	<b>4 059</b>	<b>1 649</b>	<b>71,1%</b>
<b>TOTAL</b>	<b>80 183</b>	<b>76 183</b>	<b>4 000</b>	<b>95,0%</b>
<b>TOTAL DES DÉPENSES RÉELLES DE FONCT (hors dépenses imprévues)</b>	<b>74 475</b>	<b>72 124</b>	<b>2 351</b>	<b>96,8%</b>

## CFU 2024 / 2023 APRES RETRAITEMENTS

Une évolution des dépenses réelles de +4 057 k€



- Charges à caractère général (+6 %) : +953 k€
- Charges de personnel (+3,8 %) : +2,4 M€
- Subventions & participations (+1 %) : +340 k€
- Frais financiers (+29 %) : +325 k€

Revalorisation de la valeur du point d'indice de Juillet 2023 de 1,5 points en année pleine 2024, revalorisation des bas de grille au 1er juillet 2023 en année pleine sur 2024 se traduit par l'augmentation de points d'indice au bénéfice des agents des catégories C et B (jusqu'à 9 points) pour rétablir la progressivité des rémunérations, évolution de +5 points d'indice majoré pour tous les agents.

Augmentation de la participation au fonctionnement des écoles privées, +134 k€ par rapport à 2023, subvention de fonctionnement du GIP pôle santé en année pleine, hausse du soutien porté à la vie associative sur 2023 (+177 k€) et 2024 (+240 k€).

intérêts de la dette

*Inflation budgétaire de 1,80 % sur l'année 2024*

## Recettes réelles de fonctionnement Taux de réalisation - Exercice 2024

K€	Voté	Réalisé	Réal-Voté	%
013- Atténuation de charges	330	446	117	135,4%
70- Produits des services	6 777	6 659	-118	98,3%
73- Impôts et taxes	5 473	5 181	-292	94,7%
731- Fiscalité locale	42 653	43 311	658	101,5%
74- Dotations et participations	19 328	19 513	185	101,0%
75- Autres produits de gestion courante	1 328	1 410	82	106,2%
<b>TOTAL DES RECETTES DE GESTION DES SERVICES</b>	<b>75 889</b>	<b>76 521</b>	<b>632</b>	<b>100,8%</b>
76- Produits financiers	1	1	0	148,4%
77- Produits exceptionnels	1	1 098	1 097	
78 - Reprises sur provisions	0	0		
<b>TOTAL DES RECETTES RÉELLES DE FONCT</b>	<b>75 890</b>	<b>77 619</b>	<b>1 729</b>	<b>102,3%</b>
042 – Op d'ordre de transferts entre section	1 375	1 496	120	108,7%
<b>TOTAL DES RECETTES D'ORDRE</b>	<b>1 375</b>	<b>1 496</b>	<b>120</b>	<b>108,7%</b>
<b>TOTAL</b>	<b>77 266</b>	<b>79 115</b>	<b>1 849</b>	<b>102,4%</b>

## CA 2024 / 2023 APRES RETRAITEMENTS Une évolution des recettes réelles de +2 500 k€



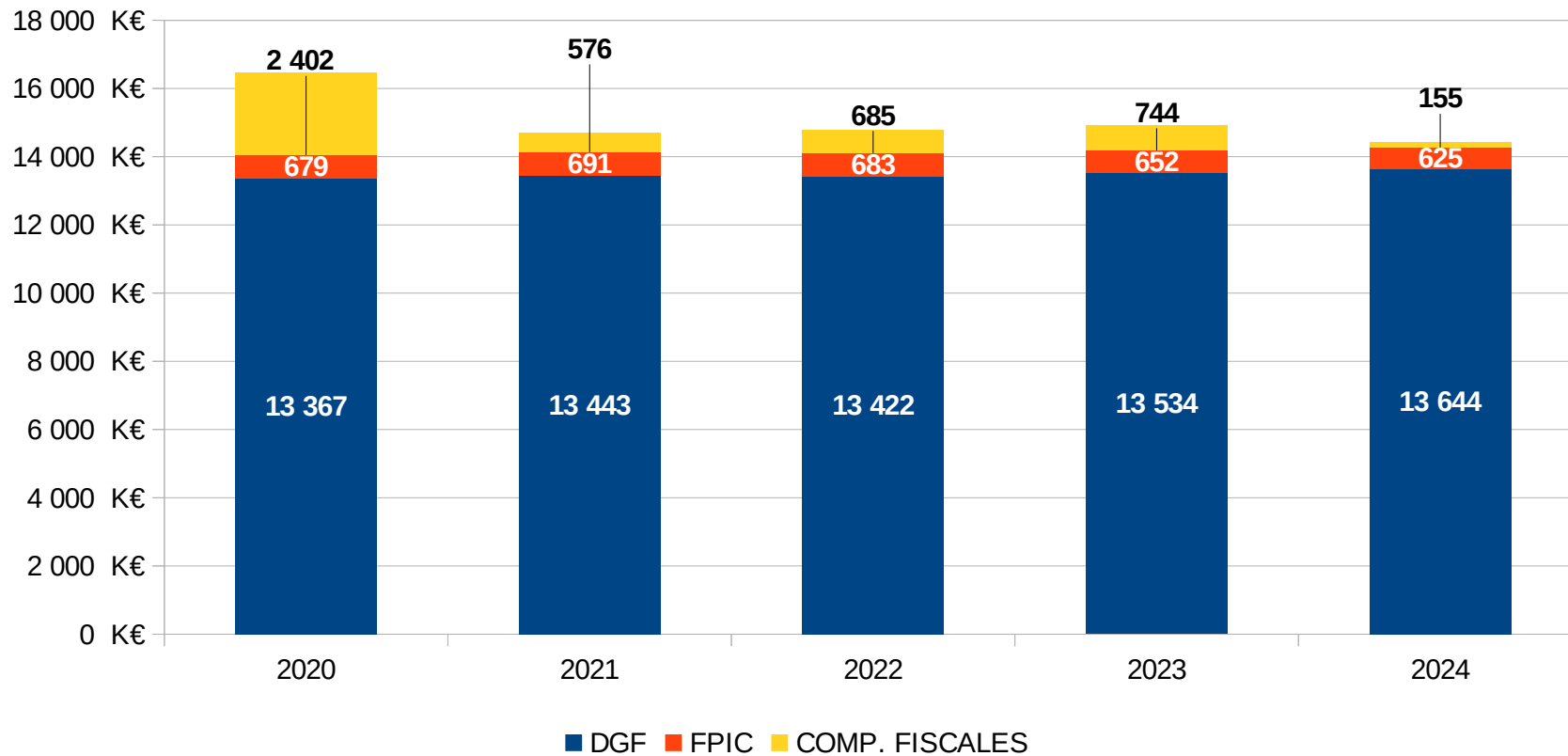
- Fiscalité directe (+2,6%) : +1 M€
- Produit des services (19,5%) : +983 k€  
Revente de biens immobiliers, variable d'une année à l'autre (+603k€), augmentation des recettes liées aux produits des restaurants scolaires et de la garderie, amélioration du suivi et recouvrement des facturations.
- Produits de gestion (+79,4%) : +624 k€  
Indemnités perçues dans le cadre des sinistres +437k€ (incendie MJC, inondation camping des Vallées, dommages manifestation agriculteurs), régularisations foncières avec le groupe Casino +132k€.
- Droits de mutation (-14,4%) : -307 k€
- Dotations & participations (+3%) : +565 k€  
subvention de la CNRACL dans le cadre du Fonds national de prévention des accidents du travail et des maladies professionnelles pour le projet portant sur la prévention de la désinsertion professionnelle, hausse des recettes CAF en lien avec une augmentation du bonus territoire,
- Attribution de compensation SBAA (-6,2%) : -269 k€

# Les dotations de l'État

-2 024 M€ entre 2020 et 2024 (-12,31 % / 2020)

## DGF, FONDS DE PEREQUATION ET COMPENSATIONS FISCALES

Evolution de 2020 à 2024



# La fiscalité : les taux ménage

## Taux d'imposition communaux

	2020	2021	2022	2023	2024
Taux TH	25,03%	25,03%	25,03%	25,03%	25,03%
Taux FB	28,71%	48,24%	48,24%	48,24%	48,24%
Taux FNB	41,83%	41,83%	41,83%	41,83%	41,83%

Source : Analyse financière du Trésorier Municipal

Par rapport à la moyenne nationale : :

- le taux communal de Foncier Bâti est supérieur de 9 % :
- les bases prévisionnelles d'imposition communales de Foncier Bâti sont inférieures de 21 %

# La fiscalité : le produit fiscal

52 % des recettes réelles y compris compensations fiscales

k€	2020	2021	2022	2023	2024
Produit TH	16 585	1 353	1 531	2 269	2 086
Produit FB	16 047	33 337	34 236	36 907	38 131
Produit FNB	66	62	67	72	82
<b>Produit fiscal total</b>	<b>32 699</b>	<b>34 752</b>	<b>35 834</b>	<b>39 249</b>	<b>40 299</b>

k€	2020	2021	2022	2023	2024
<b>Compensations TH</b>	<b>2 230</b>	<b>0</b>	<b>0</b>	<b>0</b>	<b>0</b>
<b>Compensations FB</b>	<b>170</b>	<b>574</b>	<b>683</b>	<b>742</b>	<b>153</b>
Comp. FB contribuables modestes	22	30	29	28	30
Comp. FB zones urbaines / QPV	125	124	203	218	29
Comp. FB LF21		397	411	452	47
Comp. FB immeubles	23	23	40	44	47
<b>Compensation FNB</b>	<b>2</b>	<b>2</b>	<b>2</b>	<b>2</b>	<b>2</b>
<b>TOTAL Compensations</b>	<b>2 402</b>	<b>576</b>	<b>685</b>	<b>744</b>	<b>155</b>

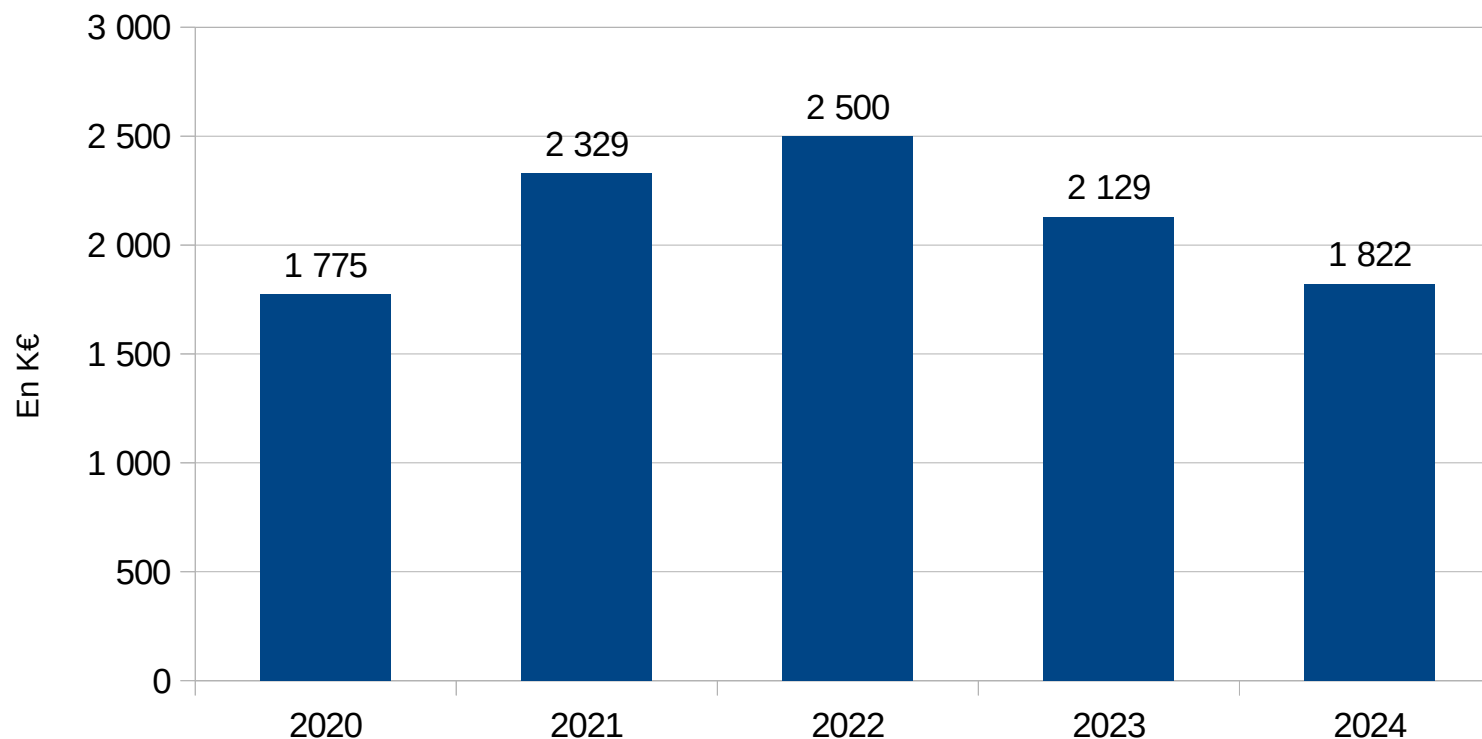
k€	2020	2021	2022	2023	2024
Produit fiscal	32 699	34 752	35 834	39 249	40 299
Compensations fiscales	2 402	576	685	744	155
<b>Produit yc compensations</b>	<b>35 101</b>	<b>35 329</b>	<b>36 519</b>	<b>39 993</b>	<b>40 454</b>

Le produit fiscal a augmenté de **1 M€ en 2024** , +2,7 % par rapport à 2023.

Les compensations fiscales ont diminué de -589 k€, - 79 % par rapport à 2023.

# Droits de mutation à titre onéreux

## Evolution DMTO



Après une forte progression des droits de mutation à titre onéreux entre 2018 et 2022 (+953 k€, soit +62 %), ceux-ci diminuent entre 2022 et 2024 – 678 k€ (-27%).

## CHAINE DE L'EPARGNE

K€	2020	2021	2022	2023	2024	Var.
<b>Produits fonctionnement courant</b>	66 369	67 911	70 064	73 411	75 887	2 476
<b>Charges fonctionnement courant</b>	58 050	59 345	61 316	65 063	68 795	3 732
<b>EXCEDENT BRUT COURANT</b>	<b>8 319</b>	<b>8 565</b>	<b>8 748</b>	<b>8 348</b>	<b>7 092</b>	<b>-1 255</b>
Charges exceptionnelles	1 720	1 636	1 525	56	63	6
Produits exceptionnels	230	294	360	3	27	24
<b>EPARGNE DE GESTION</b>	<b>6 830</b>	<b>7 223</b>	<b>7 583</b>	<b>8 295</b>	<b>7 056</b>	<b>-1 238</b>
Intérêts	823	787	817	1 015	1 334	319
<b>EPARGNE BRUTE</b>	<b>6 007</b>	<b>6 436</b>	<b>6 766</b>	<b>7 280</b>	<b>5 723</b>	<b>-1 557</b>
Capital	3 521	3 855	4 193	4 378	4 645	267
<b>EPARGNE NETTE</b>	<b>2 486</b>	<b>2 581</b>	<b>2 572</b>	<b>2 902</b>	<b>1 078</b>	<b>-1 824</b>
Dépenses d'investissement hors dette	16 265	14 508	13 202	17 037	21 208	4 171
Recettes d'investissement	8 756	5 649	5 574	6 125	8 651	2 526
<b>BESOIN EN FINANCEMENT</b>	<b>7 509</b>	<b>8 860</b>	<b>7 628</b>	<b>10 912</b>	<b>12 557</b>	<b>1 645</b>
Emprunt	12 829	10 000	7 000	7 000	12 000	
<b>Variation de l'excédent global</b>	<b>7 804</b>	<b>3 722</b>	<b>1 945</b>	<b>-1 010</b>	<b>521</b>	
Résultat Global de Clôture (RGC)	<b>4 676</b>	<b>8 398</b>	<b>10 341</b>	<b>9 332</b>	<b>9 854</b>	

# Analyse de la dette

## Budget principal

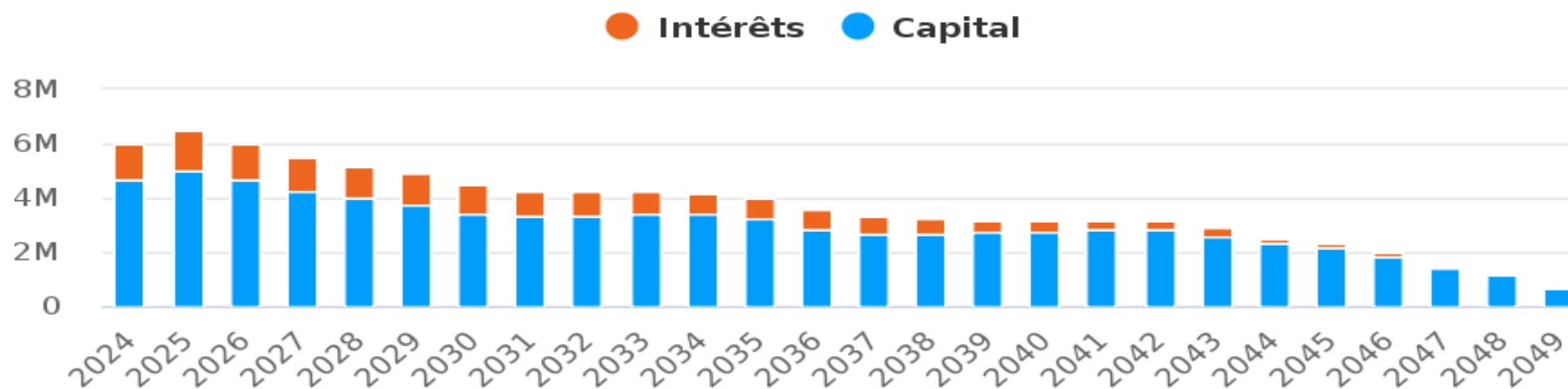
Encours de dette au 31/12

k€	2020	2021	2022	2023	2024
Encours brut	54 551	60 696	63 503	66 125	73 481
<b>= Encours corrigé</b>	<b>54 551</b>	<b>60 696</b>	<b>63 503</b>	<b>66 125</b>	<b>73 481</b>
/ Epargne brute	6 007	6 436	6 766	7 280	5 723
<b>= Encours corrigé / Epargne brute</b>	<b>9,1</b>	<b>9,4</b>	<b>9,4</b>	<b>9,1</b>	<b>12,8</b>

K€		2020	2021	2022	2023	2024
Annuité de dette		4 344	4 642	5 011	5 393	5 979
Population		46 006	45 721	45 099	45 602	45 614
<b>Annuité / Habitant en €</b>	<b>Ville</b>	<b>94</b>	<b>102</b>	<b>111</b>	<b>118</b>	<b>131</b>
	<b>Moyenne de la strate</b>	<b>121</b>	<b>121</b>	<b>120</b>	<b>126</b>	

En 2024, la capacité de désendettement de la ville passe à 12,8 ans, en augmentation par rapport à 2023, signe d'un endettement important mais maîtrisé.

### Profil d'extinction de la dette – Budget principal



# Analyse consolidée de la dette (tous budgets)

## ENCOURS DE DETTE CONSOLIDE (TOUS BUDGETS)

K€	2020	2021	2022	2023	2024	2020-2024
Encours du budget principal au 31/12	54 551	60 696	63 503	66 125	73 481	18 930
<i>Evolution n/n-1</i>	21%	11%	5%	4%	11%	35%
Encours du budget annexe des parkings au 31/12	23 750	22 643	21 514	20 563	19 734	-4 016
<i>Evolution n/n-1</i>	22%	-5%	-5%	-4%	-4%	-17%
Encours du budget annexe des pompes funèbres au 31/12	780	709	635	558	476	-304
<i>Evolution n/n-1</i>	-8%	-9%	-10%	-12%	-15%	-39%
<b>Encours total</b>	<b>79 081</b>	<b>84 048</b>	<b>85 653</b>	<b>87 246</b>	<b>93 690</b>	<b>14 610</b>
<i>Evolution n/n-1</i>	<b>21%</b>	<b>6%</b>	<b>2%</b>	<b>2%</b>	<b>7%</b>	<b>18%</b>

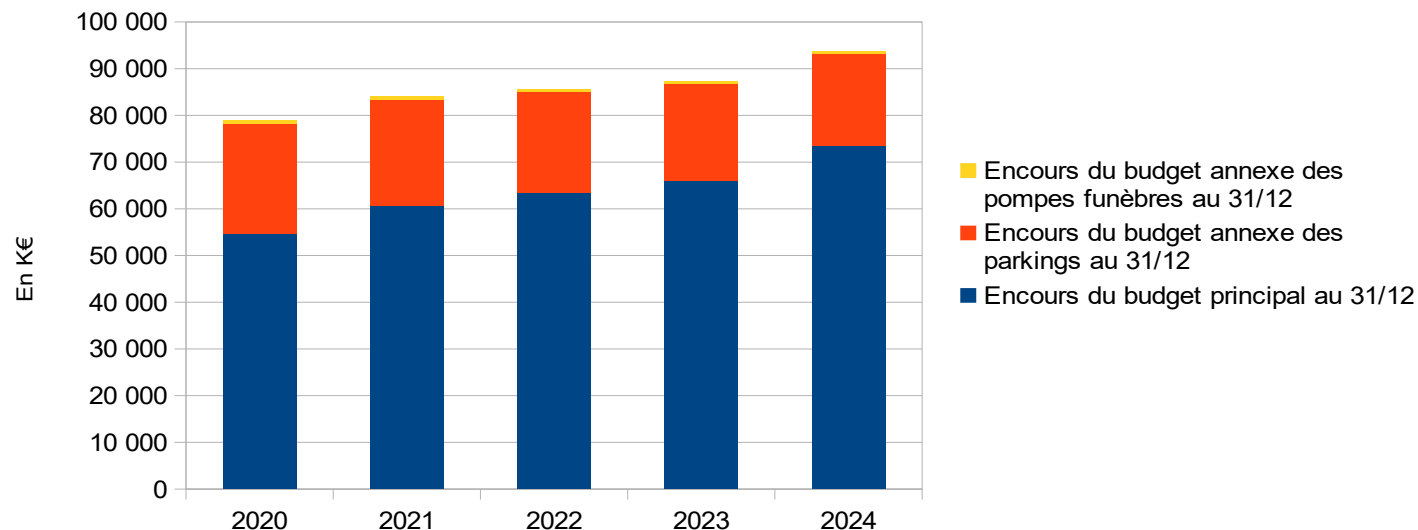
## RATIO DE DESENETTEMENT CONSOLIDE (TOUS BUDGETS)

K€	2020	2021	2022	2023	2024
Epargne brute du budget principal	6 007	6 436	6 766	7 280	5 723
Encours sur épargne brute - budget principal	9,1	9,4	9,4	9,1	12,8
Epargne brute du budget annexe parkings	888	1 027	990	1 091	1 027
Encours sur épargne brute - budget annexe des parkings	26,7	22,0	21,7	18,8	19,2
Epargne brute du budget annexe Pompes Funèbres	32	34	38	61	69
Encours sur épargne brute - budget annexe des PF	24,2	20,8	16,6	9,1	6,9
<b>Epargne brute consolidée</b>	<b>6 927</b>	<b>7 498</b>	<b>7 794</b>	<b>8 432</b>	<b>6 819</b>
<b>Encours sur épargne brute consolidée</b>	<b>11,4</b>	<b>11,2</b>	<b>11,0</b>	<b>10,3</b>	<b>13,7</b>

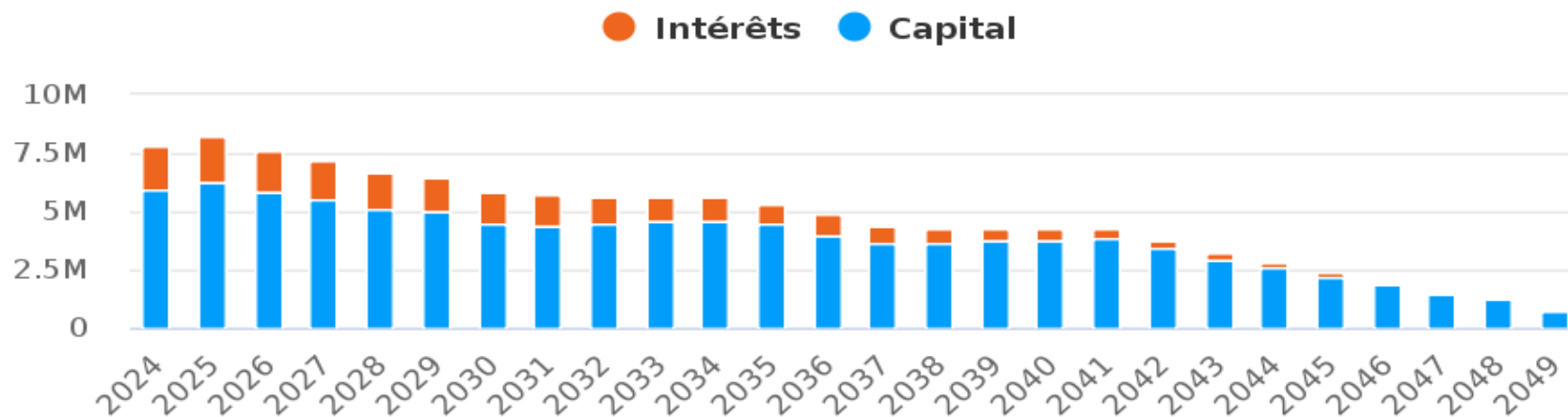
En 2024, la capacité de désendettement consolidée (tous budgets) est de 13,7 années.

# Analyse consolidée de la dette (tous budgets)

Evolution de l'endettement total de la ville de 2020 à 2024



## Profil d'extinction de la dette consolidée



# Budget annexe des parkings

# LES GRANDES MASSES BUDGETAIRES

## EXPLOITATION

**Recettes**

**2 933 K€**

**Excédent : +33 €**

**Dépenses**

**2 933 K€**

## INVESTISSEMENT

**Recettes**

**1 611 K€**

**Excédent : +2402€**

**Dépenses**

**1 608 K€**

# Encours et annuité de la dette

## ENCOURS DE DETTE AU 31/12

K€	2020	2021	2022	2023	2024
Encours brut	23 750	22 643	21 514	20 563	19 734
/ Epargne brute	888	1 027	990	1 091	1 027
<b>= Encours corrigé / Epargne brute</b>	<b>26,7</b>	<b>22,0</b>	<b>21,7</b>	<b>18,8</b>	<b>19,2</b>

## COMPOSANTES DE L'ANNUITE DE DETTE

### ANNUITE DE LA DETTE

K€	2020	2021	2022	2023	2024
Capital	1 033	1 107	1 128	1 151	1 179
Intérêts	571	553	532	519	503
<b>Annuité de la dette</b>	<b>1 604</b>	<b>1 660</b>	<b>1 660</b>	<b>1 670</b>	<b>1 683</b>

## CHAINE DE L'EPARGNE

k€	2020	2021	2022	2023	2024	2024-2020
Produits d'exploitation courants	775	995	1 308	1 362	1 389	614
Evolution	-22,6%	28,4%	31,4%	4,2%	1,9%	79,2%
- Charges d'exploitation courantes	927	936	1187	1075	1164	237
Evolution	9,9%	1,0%	26,8%	-9,4%	8,3%	25,5%
<b>= EXCÉDENT BRUT D'EXPLOITATION</b>	<b>-152</b>	<b>59</b>	<b>121</b>	<b>288</b>	<b>225</b>	<b>377</b>
+ Produits exceptionnels larges	1 732	1 522	1 401	1 323	1 308	-423
<i>Dont subvention d'équilibre</i>	<i>1 470</i>	<i>1 430</i>	<i>1 400</i>	<i>1 320</i>	<i>1 290</i>	<i>-180</i>
- Charges exceptionnelles larges	118	1	0	0	3	-115
<b>= ÉPARGNE DE GESTION</b>	<b>1 462</b>	<b>1 581</b>	<b>1 522</b>	<b>1 610</b>	<b>1 531</b>	<b>69</b>
- Intérêts	574	553	532	519	503	-70
<b>= ÉPARGNE BRUTE</b>	<b>888</b>	<b>1 027</b>	<b>990</b>	<b>1 091</b>	<b>1 027</b>	<b>139</b>
- Capital	1 033	1 107	1 128	1 151	1 179	146
<b>= ÉPARGNE NETTE</b>	<b>-145</b>	<b>-79</b>	<b>-138</b>	<b>-60</b>	<b>-152</b>	<b>-7</b>

# Budget annexe des Pompes Funèbres

<b>Section d'exploitation 2024</b>	<b>Réalisé</b>
Dépenses	182 016,81 €
Recettes	135 335,35 €
<b>Solde 2024</b>	<b>-46 681,46</b>
Excédent reporté	+283 040,29 €
<b>Résultat d'exploitation</b>	<b>+236 358,83 €</b>

<b>Section d'investissement 2024</b>	<b>Réalisé</b>
Dépenses	81 791,05 €
Recettes	115 207,23 €
<b>Solde 2024</b>	<b>33 416,18</b>
Excédent reporté	+566 996,16 €
<b>Résultat d'exploitation</b>	<b>+600 412,34 €</b>

<b>Résultat global</b>	<b>+836 771,17 €</b>
------------------------	----------------------

# **AFFECTATION DU RESULTAT 2024 Budget principal**

**Conseil municipal du 23 juin 2025**

**Résultat cumulé de la section de fonctionnement**  
**Au 31/12/2023 : 5 849 306,81 €**

- **Affectation en section d'investissement :**  
**4 252 016,33 € en couverture du besoin de financement**
- **Report à nouveau en section de fonctionnement :**  
**1 597 290,48 €**