

# Budgets primitifs 2025

## Conseil Municipal du 31 mars 2025

# LE BUDGET PRINCIPAL ET LES BUDGETS ANNEXES

Montant total des budgets

## En mouvements budgétaires :

- Budget principal ville	117 444 k€	(109 444 k€ hors RAT)
- Budget annexe parkings	4 814 k€	
- Budget annexe Pompes funèbres	279 k€	

**Total**

---

**122 537 k€ (+12,1%)**  
**114 537 k€ hors RAT (+4,8%)**

## En mouvements réels :

- Budget principal ville	112 005 k€	(104 005 k€ hors RAT)
- Budget annexe parkings	3 128 k€	
- Budget annexe Pompes funèbres	228 k€	

**Total**

---

**115 361 k€ (+11,9%)**  
**107 361 k€ hors RAT (+4,1%)**

# Budget principal

# LES GRANDES MASSES BUDGETAIRES

Le budget  
de la ville

117,4 M€  
(+12,1%)

76,6 M€  
(+0,7%)

40,9 M€  
(+46,1%)

INVESTISSEMENT FONCTIONNEMENT

Le budget  
de la ville  
hors RAT


109,4 M€  
(+4,8%)

76,7 M€  
(+0,7%)

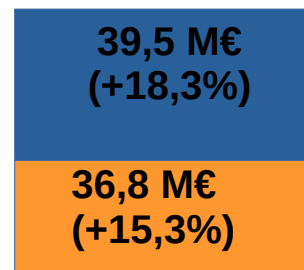
32,9 M€  
(+17,5%)

# LES GRANDES MASSES EN MOUVEMENTS REELS HORS RAT

## FONCTIONNEMENT

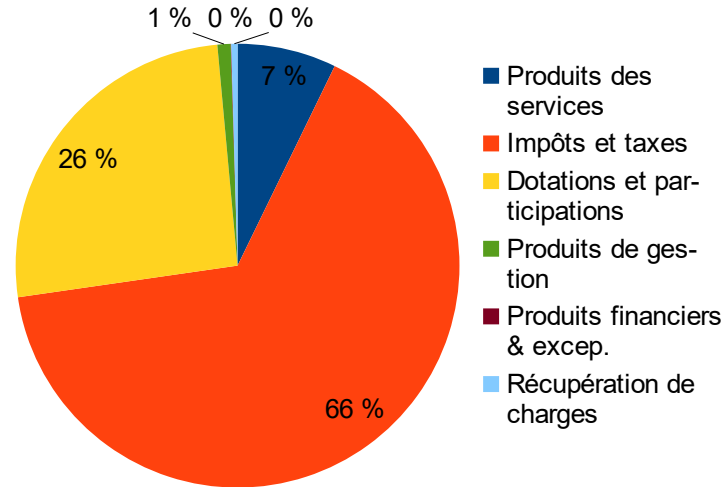


## INVESTISSEMENT



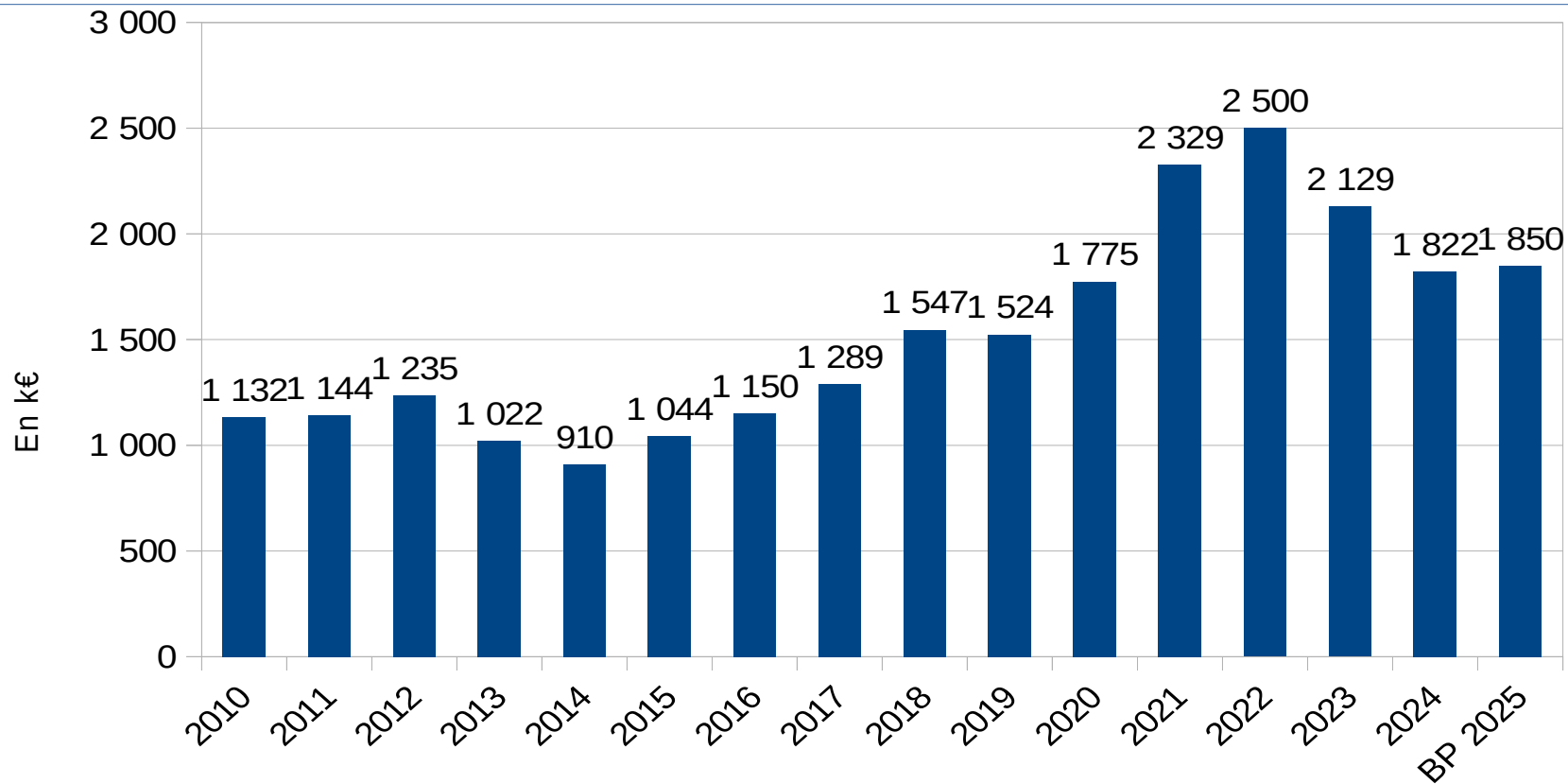
# LES RECETTES DE FONCTIONNEMENT

## Répartition en %

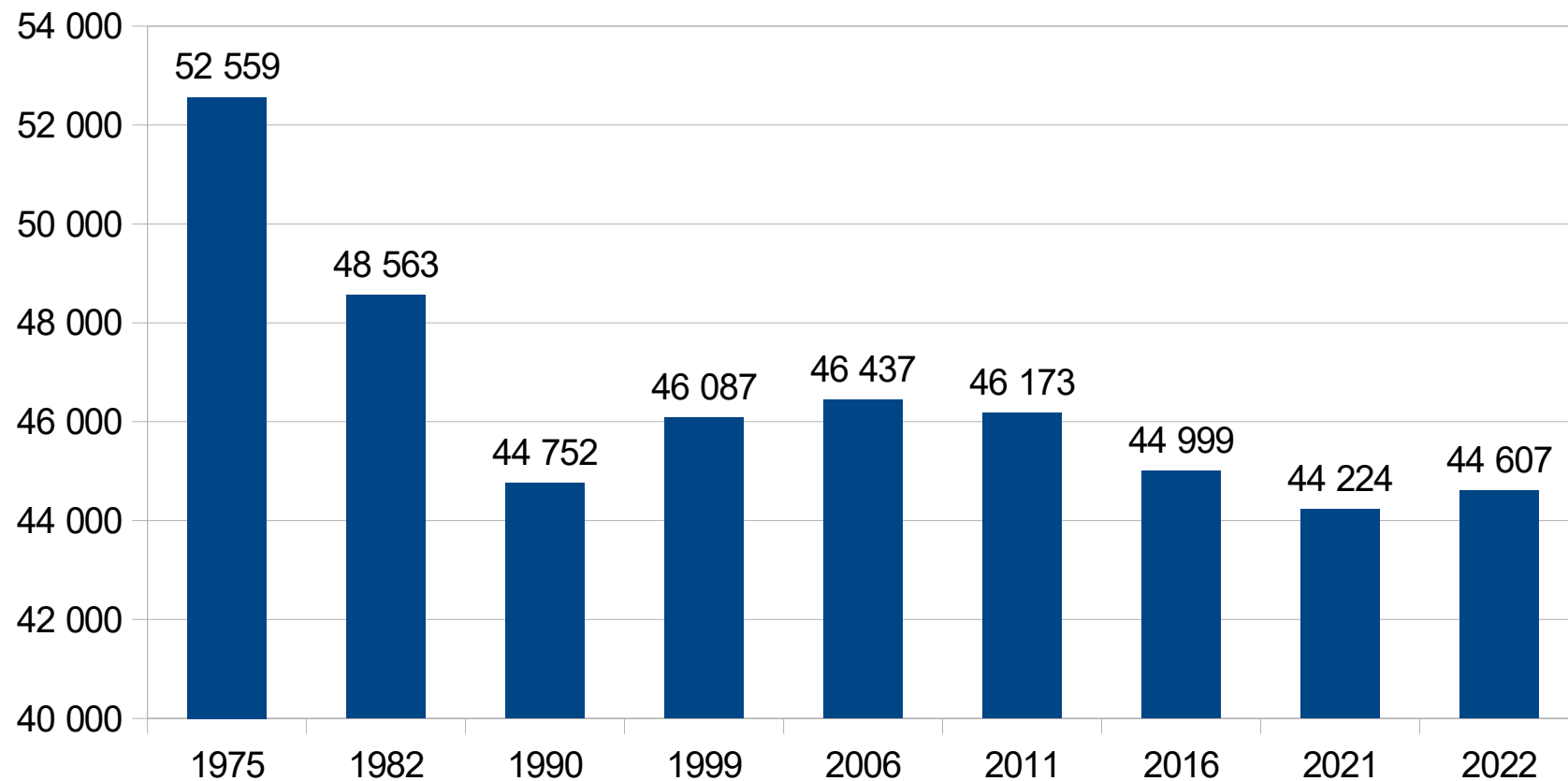


Nature	2021	2022	2023	2024	2025	Evolution 2025/2024	
						Nominale	Réelle
Produits du domaine (cpt 70)	4 874	5 035	5 030	5 706	5 382	-5,7 %	-7,7 %
Impôts et taxes (cpt 73)	42 572	44 231	46 160	48 356	48 871	1,1 %	-0,9 %
<i>Dont DILICO (*)</i>					-100		
Dotations (dont DGF ) (cpt 74)	17 980	18 421	18 580	18 880	19 267	2,0 %	0,0 %
Produits de gestion (cpt 75)	519	486	552	711	717	0,8 %	-1,2 %
Produits financiers & excep. (ptes 76-77)	101	94	2	2	31	N.S.	N.S.
Récupération de charges (chap 013)	546	351	299	330	338	2,4 %	0,4 %
<b>TOTAL</b>	<b>66 592</b>	<b>68 618</b>	<b>70 623</b>	<b>73 985</b>	<b>74 606</b>	<b>0,8 %</b>	<b>-1,2 %</b>
<b>Evolution en montant</b>	<b>-291</b>	<b>2 026</b>	<b>2 005</b>	<b>3 362</b>	<b>621</b>		

# LES DROITS DE MUTATION A TITRE ONEREUX



## Evolution globale de la population municipale (source INSEE)



# Les dotations de l'État

## DGF et Fonds de péréquation

k€	2021	2022	2023	2024	2025	Evolution 2025/2024	
						Nominale	Réelle
<b>Dotation forfaitaire (DF)</b>	<b>9 996</b>	<b>9 984</b>	<b>9 984</b>	<b>9 928</b>	<b>10 030</b>		
<b>+ Dotation aménagement<sup>▸</sup></b>	<b>3 475</b>	<b>3 558</b>	<b>3 645</b>	<b>3 740</b>	<b>3 814</b>		
dont DSU	2 329	2 434	2 567	2 654	2 820		
dont DNP	1 146	1 124	1 078	1 086	994		
<b>= DGF (A)</b>	<b>13 471</b>	<b>13 542</b>	<b>13 629</b>	<b>13 668</b>	<b>13 843</b>	<b>1,3 %</b>	<b>-0,7 %</b>
+ FPIC	674	682	687	655	624		
<b>DGF et FONDS DE PEREQU<sup>▸</sup></b>	<b>14 145</b>	<b>14 224</b>	<b>14 316</b>	<b>14 323</b>	<b>14 467</b>	<b>1,0 %</b>	<b>-1,0 %</b>

## Les dotations communautaires Le Pacte Financier et Fiscal

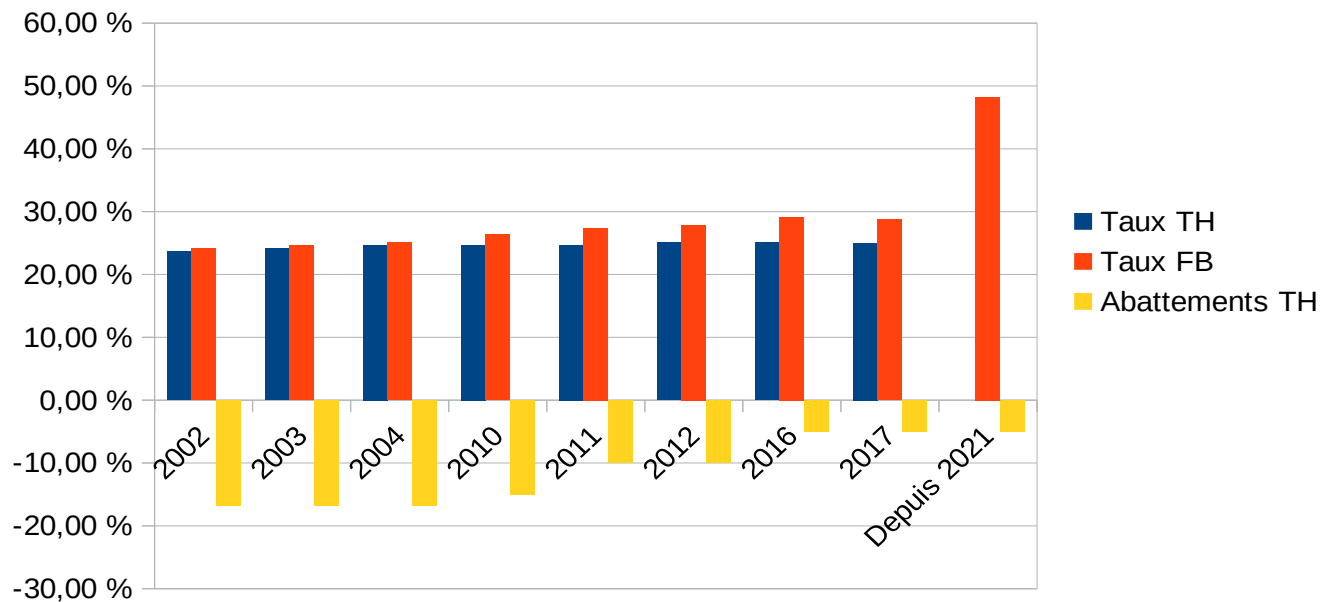
k€	2021	2022	2023	2024	2025
<b>Dotation communautaire nette</b>	<b>4 696</b>	<b>4 653</b>	<b>4 745</b>	<b>4 745</b>	<b>4 734</b>
<i>Evolution nominale</i>	<i>2,9 %</i>	<i>-0,9 %</i>	<i>2,0 %</i>	<i>0,0 %</i>	<i>-0,2 %</i>
<i>Evolution Réelle</i>	<i>1,3 %</i>	<i>-6,2 %</i>	<i>-2,9 %</i>	<i>-2,6 %</i>	<i>-2,2 %</i>
Attribution de compensation	4 273	4 131	4 222	4 222	4 226
Dotation de Solidarité <u>Ctaire</u>	424	522	523	523	508

K€	2021	2022	2023	2024	2025
Participations État/Région/Département/AGGLO/CAF	4 003	4 010	4 073	4 322	4 897
<i>Évolution</i>	<i>-0,3 %</i>	<i>0,2 %</i>	<i>1,6 %</i>	<i>6,1 %</i>	<i>13,3 %</i>

# Politique fiscale de la ville de Saint-Brieuc de 2002 à 2025

	2021	2022	2023	2024	2025
Taux TH	25,03%	25,03%	25,03%	25,03%	25,03%
Taux FB	48,24%	48,24%	48,24%	48,24%	48,24%
Taux FNB	41,83%	41,83%	41,83%	41,83%	41,83%

Ville de St-Brieuc - Politique fiscale de 2002 à 2025



# LES DEPENSES DE FONCTIONNEMENT

## Evolution par chapitre

K€	BP 2023	BP 2024	BP 2025	Evolution 2025/2024	
				Nominale	Réelle
011- Charges à caractère général	13 158	14 216	13 188	-7,2%	-9,2%
<i>Dont Electricité</i>	2 100	1 982	1 607	-18,9%	-20,9%
<i>Dont gaz</i>	714	879	778	-11,5%	-13,5%
<i>Dont carburant</i>	400	400	400	0,0%	-2,0%
012- Charges de personnel	43 102	45 050	45 446	0,9%	-1,1%
65- Charges de gestion courantes	10 733	10 588	10 271	-3,0%	-5,0%
66- Charges financières *	930	1 020	1 584	55,3%	53,3%
67- Charges exceptionnelles	10	10	10	0,0%	-2,0%
68- Dotations aux provisions	49	49	49	0,0%	-2,0%
014- Atténuations de produits	105	55	35	-36,4%	-38,4%
022 – Dépenses imprévues					
<b>Total</b>	<b>68 087</b>	<b>70 987</b>	<b>70 583</b>	<b>-0,6%</b>	<b>-2,6%</b>

\* Evolution réelle des charges financières de 16,7 % (voir diapo 17)

# LES DEPENSES DE FONCTIONNEMENT



Le sport à l'école

Cantines BIO



# LES DEPENSES DE FONCTIONNEMENT



Police municipale

Centre de santé



# LA SECTION D'INVESTISSEMENT

En mouvements réels

## Dépenses



Les équipements  
(Chap : 20-21-23-204-45)

Op° Financières

## Recettes

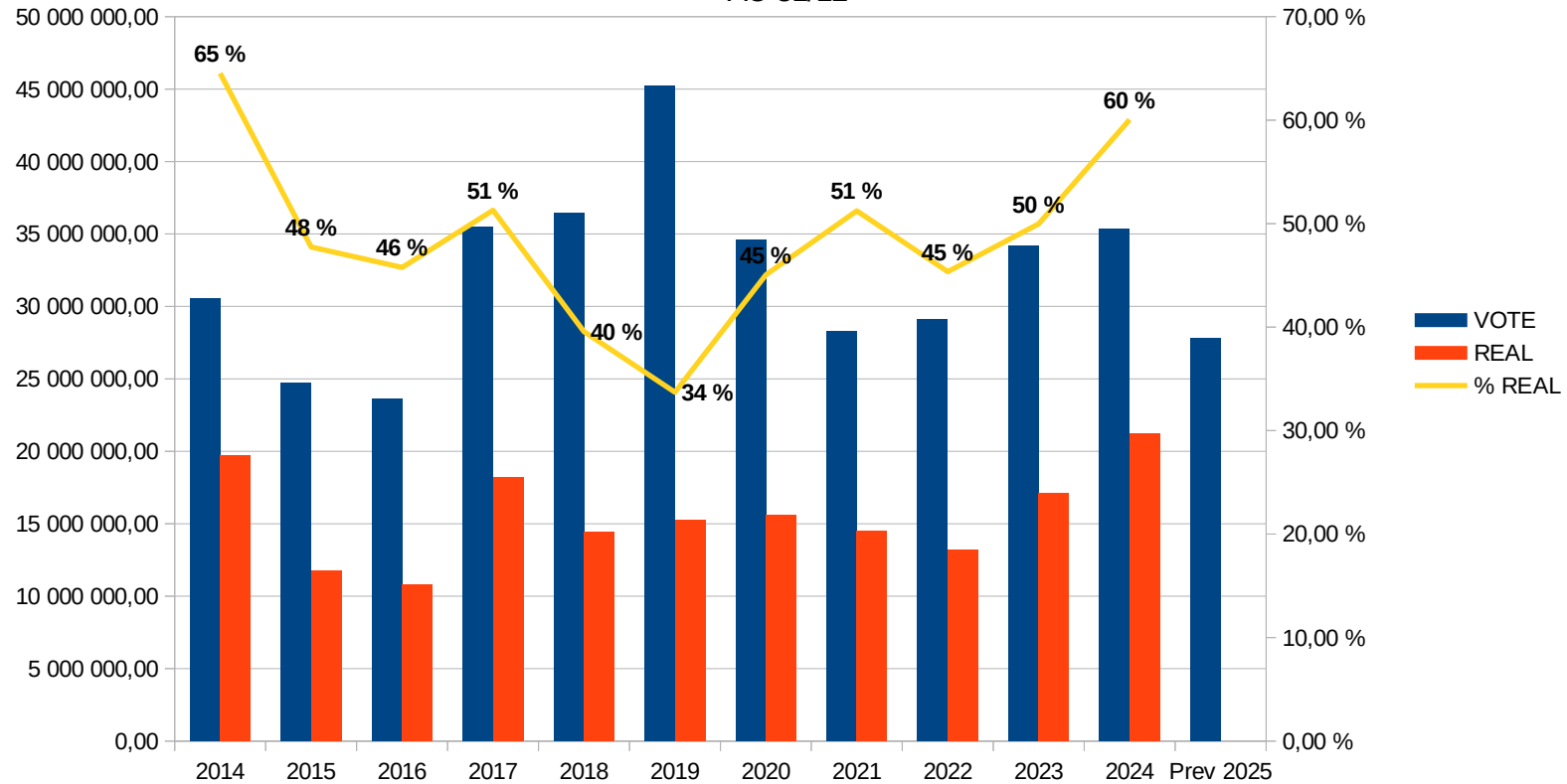


Subventions  
R.P.I (Chap 10 - 13)

Emprunt  
(Chap 16)

Excédent brut

## EVOLUTION DU TAUX DE REALISATION DES OPERATIONS D'EQUIPEMENT MANDATEES AU 31/12



## DETTES ET EMPRUNTS

En K€	2021	2022	2023	2024	2025	2025/24
CAPITAL (*) cpte 16	3 920	4 120	4 517	4 508	4 977	10,4%
INTERETS (**) cpte 66	848	770	930	1 020	1 584	55,3%
ANNUITE VILLE (A+B)	4 768	4 890	5 447	5 528	6 561	18,7%

Les annuités d'emprunt sont en augmentation de 18,7 % par rapport au BP 2024 :

- L'amortissement du capital est en augmentation de + 10,4 %

*\* Il est à noter une erreur de saisie au BP 2024 : Le remboursement du capital du prêt réalisé fin 2023 n'ont pas été comptabilisé au BP et ajoutés au BS pour 137 k€. Compte tenu de cette correction, l'annuité en capital augmente de +7 % en 2025 par rapport à 2024.*

- la charge de la dette est en hausse de +55,3 % (impact de la hausse des taux variables)

*\*\* Il est à noter une erreur de saisie au BP 2024 : en effet, les intérêts du prêt réalisé fin 2023 n'ont pas été comptabilisés au BP et ajoutés au BS pour 337k€. Compte tenu de cette correction, la variation nominale des charges financières réelles est de +16,7 % entre 2024 et 2025.*

# PROGRAMME D'INVESTISSEMENT

Les crédits consacrés par le budget général au programme d'investissement s'élèvent à **27 820 k€**. **les projets répartis entre les 4 pôles politiques définis par la nouvelle municipalité comptent pour plus de 24,1 M€**. Ces projets retracent les principaux choix politiques et stratégiques de l'équipe municipale. Ils représentent à eux seuls 86,8% de l'enveloppe globale consacrée aux dépenses d'investissement.

Ainsi, les 24,1 M€ sont affectés comme suit :

**7,9 M€** au pôle **Transition écologique – Espaces publics**,

**6,9 M€** au pôle **Ville en développement - Ressources**,

**6,3 M€** au pôle **Égalité des chances – Solidarité – Santé – Générations**

**3 M€** au pôle **Citoyenneté – Proximité – Culture – Sport**

**La plus importante partie du programme d'entretien (PPE) pour 3,7M€ regroupe les dépenses récurrentes** liées à l'entretien et à l'aménagement de l'espace urbain ainsi que les dépenses d'acquisition des matériels administratifs et techniques incluant notamment le renouvellement du parc mobilités. Le PPE intègre également des **subventions d'équipement** à verser pour un total de **152 k€**, des **travaux pour le compte de tiers** pour un montant de **330 k€** et des **travaux sous mandat** (part de la ville de Languueux pour l'ouvrage rue de Douvenant) pour **375 k€**.

# PROGRAMME D'INVESTISSEMENT

Classement des projets	Exercice 2025		
	Dépenses	Recettes	BF annuel
<b>I- TRANSITION ET VILLE ECOLOGIQUE – ESPACES PUBLICS</b>			
<i>Projets spécifiques</i>			
Action Coeur de Ville – Place de la Grille	60		60
Action Coeur de Ville – Rue des 3 Frères Le Goff + rue de Gouët	50		50
Place de la Résistance	1 832	1 169	663
Extension du réseau voies douces	107	25	82
Etang de Robien	230		230
Axes structurants	406		406
<i>Projets récurrents</i>			
Aménagements cyclables Agglo– Politique modes doux	160	14	146
Travaux divers voirie	967		967
<i>Projets à participation</i>			
PEM Aménagements urbains	347		347
TEO Tranche 2	150		150
TEO Tranche 3	3 446	1 365	2 081
Voie verte Beaufeuillage-Chef de Ville - Hentig Glas	150		150
Rocade urbaine – Participations	17		17
<b>TOTAL I – TRANSITION ET VILLE ECOLOGIQUE – ESPACES PUBLICS</b>	<b>7 922</b>	<b>2 573</b>	<b>5 348</b>

# PROGRAMME D'INVESTISSEMENT



Chantier place de la Résistance

Coût total : 2,5M€  
Recettes : 1,4M€  
Reste à charge : 1,1M€

## Ligne TEO 3

Coût total : 13,1M€  
Recettes : 4,2M€  
Reste à charge : 8,9M€



NT  
BRIEUC

# PROGRAMME D'INVESTISSEMENT

Classement des projets	Exercice 2025		
	Dépenses	Recettes	BF annuel
<b>II-VILLE EN DEVELOPPEMENT - RESSOURCES</b>			
<i>Projets spécifiques</i>			
Relogement Services Techniques rue des Clôtures - (E) + PR	100		100
Regroupement services techniques - Curie	80		80
Site Allende	1 777		1 777
Site St Vincent de Paul	100		100
Rénovation Chapelle St Guillaume	900		900
Connexions Vallées - Centre-ville - Mandat 3 Vallées	130		130
Domaine Tour de Cesson	150		150
Ouvrage rue de Douvenant (part VSB)	200		200
Schéma directeur immobilier et énergétique	150	294	-144
<i>Projets récurrents</i>			
Action Coeur de Ville - Acquisition de locaux	50		50
Concession d'aménagement (ex Foncière de redynamisation territoriale)	550		550
Travaux sur ouvrages d'art	400		400
Gestion risque falaises	225		225
Plan d'équipement informatique	400		400
Renovation Eclairage Public et énergies renouvelables	700	395	305
Entretien autres Bâtiments	911		911
Installation toilettes publiques automatiques	50		50
<b>TOTAL II - VILLE EN DEVELOPPEMENT - RESSOURCES</b>	<b>6 873</b>	<b>689</b>	<b>6 184</b>

# PROGRAMME D'INVESTISSEMENT



Projet Allende

Coût estimé : 8M€

## Concession d'aménagement

Coût total : 5,5M€ sur 10 ans



BRIEUC

# PROGRAMME D'INVESTISSEMENT



Chapelle Saint-Guillaume

Coût total : 3,4M€  
Recettes : 410k€  
Reste à charge : 2,9M€

## Remplacement de l'éclairage public

Coût total : 3M€  
Recettes : 2,1M€  
Reste à charge : 900k€



# PROGRAMME D'INVESTISSEMENT

## Liste des travaux Intracting 2024

Site	Travaux	Typologies	Montant prévu (€ TTC)	Montant investi (€ TTC)	Gain attendu (€ TTC/an)	Durée d'usage	Economie générées sur la durée
<b>2024</b>							
Ecole Beauvallon	Isolation toiture	Gaz	115 000 €	EN COURS	900 €	30	27 000 €
Ecole Jacques Brel	Isolation toiture	Gaz	90 000 €	EN COURS	900 €	30	27 000 €
Ecole Diwan	Remplacement chaudière direction	Gaz	10 000 €	EN COURS	200 €	25	5 000 €
Ecole Croix Rouge	Chaufferie bois et gaz	Bois + Gaz	110 000 €	107 500 €	200 €	25	5 000 €
<b>Sous-total Chauffage</b>			<b>325 000 €</b>	<b>107 500 €</b>	<b>2 200 €</b>		<b>64 000 €</b>
Espace associatif Curie	Photovoltaïque	Électricité	106 000 €	105 600 €	15 000 €	25	375 000 €
Ecole Jacques Brel	Photovoltaïque	Électricité	110 000 €	EN COURS	5 000 €	25	125 000 €
Villa Carmélie	Relampage	Électricité	1 000 €	1 300 €	130 €	25	3 250 €
Ecole Guebriant	Relampage	Électricité	23 000 €	22 750 €	2 200 €	25	55 000 €
Ecole Guy Ropartz	Relampage	Électricité	10 000 €	9 800 €	980 €	25	24 500 €
Ecole Brèches aux Cornes	Relampage	Électricité	2 100 €	2 020 €	200 €	25	5 000 €
Crèche La Marelle	Relampage	Électricité	8 000 €	7 800 €	780 €	25	19 500 €
Espace Saint Jouan	Relampage	Électricité	4 500 €	4 380 €	430 €	25	10 750 €
Stérédenn	Relampage	Électricité	2 700 €	2 650 €	260 €	25	6 500 €
Locaux Sportifs Curie	Relampage	Électricité	2 200 €	2 100 €	210 €	25	5 250 €
Gymnase Beaufeuillage	Relampage	Électricité	3 000 €	2 850 €	285 €	25	7 125 €
<b>Sous-total Electricité</b>			<b>272 500 €</b>	<b>161 250 €</b>	<b>25 475 €</b>		<b>636 875 €</b>
<b>Total Intracting 2024</b>			<b>597 500 €</b>	<b>268 750 €</b>	<b>27 675 €</b>		<b>700 875 €</b>

En 2024, de nombreux travaux de rénovation ont permis et permettent encore de générer des économies. Ces investissements à long terme démontrent l'utilité et le positionnement écologique des crédits affectés à ces projets. L'intracting, la liste exhaustive de ces travaux permet d'opérer un suivi des économies en question.

# PROGRAMME D'INVESTISSEMENT

Classement des projets	Exercice 2025		
	Dépenses	Recettes	BF annuel
<b>III – EGALITE DES CHANCES – SOLIDARITE – SANTE – GENERATIONS</b>			
<i>Projets spécifiques</i>			
ANRU II – Participation à TAH et aménagements urbains	695	247	448
ANRU II – Ecoles de la Vallée et Balzac – Regroupement	2 200	439	1 761
ANRU II – Centre associatif-commercial Balzac-maison nature	200		200
Ecole Grand Clos – Restructuration école + abords	10		10
Ecole Grand Clos – Restauration scolaire	50		50
Ecole Cesson bourg – Rénovation (E)	1 400	725	675
Ecole Cesson Croix rouge - Rénovation (E)		43	-43
Ecole Jacques Brel – Rénovation (E)	5		5
Centre médical + Op LOY – TVA LOYERS	54		54
Crèche Centre-Ville (E)		82	-82
Centre social du Plateau – Cap Couleur	600	195	405
<i>Projets récurrents</i>			
PPE – Bâiments Petite Enfance	134		134
Entretien Bâiments scolaires (E)	410		410
Renouvellement mobilier scolaire	150		150
Action Coeur de Ville – Renouvellement façades	65		65
Aide Habitat	18		18
OPAH Copropriétés fragilisées	280	36	244
<b>TOTAL III – EGALITE DES CHANCES – SOLIDARITE – SANTE – GENERATIONS</b>	<b>6 271</b>	<b>1 766</b>	<b>4 505</b>

# PROGRAMME D'INVESTISSEMENT



## Ecole Cesson

Coût total : 3,1M€

Recettes : 852k€

Reste à charge : 2,2M€

## Centre social Cap Couleur

Coût estimé : 1,6M€

Recettes : 875k€

Reste à charge : 725k€



SAINT  
BRIEUC

# ENTRETIEN DES BATIMENTS



Exemple : école Guébriant

Remplacement chaufferie : 10 k€

Remplacement fenêtres : 110 k€

# PROGRAMME D'INVESTISSEMENT

Classement des projets	Exercice 2025		
	Dépenses	Recettes	BF annuel
<b>IV - CITOYENNETE - PROXIMITE - CULTURE - SPORT</b>			
<i>Projets spécifiques</i>			
Grand Clos Gymnase + Dojo	800		800
MJC du Plateau	200		200
Stade de la ville Oger (=Terrain de foot synthétique - Croix St Lambert)	152		152
Terrains de foot - Entraînement quartiers Ouest	1 100		1 100
Pump Track	170		170
Complexe Hélène Boucher - Equipements sportifs de proximité	160	40	120
Scène Nationale La Passerelle - Rénovation (E)	50		50
Villa Carmélie - Désordres sur construction	150		150
Réaménagement Bibliothèque Malraux (12170)	2		2
<i>Projets récurrents</i>			
Budget participatif	40		40
Entretien Bâtiments sportifs	127		127
Entretien Bâtiments culturels	125		125
<b>TOTAL IV - CITOYENNETE - PROXIMITE - CULTURE - SPORT</b>	<b>3 075</b>	<b>40</b>	<b>3 035</b>
<b>TOTAL PROJETS STRUCTURANTS</b>	<b>24 142</b>	<b>5 069</b>	<b>19 073</b>
<b>TOTAL PROGRAMME D'ENTRETIEN</b>	<b>3 678</b>	<b>734</b>	<b>2 943</b>
<b>TOTAL PRGM D'INVESTISSEMENT</b>	<b>27 820</b>	<b>5 803</b>	<b>22 016</b>

# PROGRAMME D'INVESTISSEMENT



## Rénovation Gymnase Grand Clos + DOJO

**Coût total : 4M€**  
**Recettes : 700k€**  
**Reste à charge : 3,3M€**

## Terrain de foot quartier ouest

**Coût estimé : 1,2M€**



# PROGRAMME D'INVESTISSEMENT

## Budget participatif



Coût de 2020 à 2026 = 182k€

# Budget annexe des parkings

# AUTOFINANCEMENT

EXPLOITATION	2021	2022	2023	2024	2025	Evolution
RECETTES REELLES	2 711 495	2 713 475	2 803 572	2 860 000	2 903 567	2 %
- DEPENSES REELLES	1 673 315	1 660 475	1 740 572	1 684 040	1 689 756	0 %
<b>= AUTOFINANCEMENT BRUT (*)</b>	<b>1 038 180</b>	<b>1 053 000</b>	<b>1 063 000</b>	<b>1 175 960</b>	<b>1 213 811</b>	<b>3 %</b>
- REMBOURSEMENT CAPITAL	1 108 000	1 140 000	1 153 000	1 175 000	1 213 811	3 %
<b>= AUTOFINANCEMENT NET</b>	<b>-69 820</b>	<b>-87 000</b>	<b>-90 000</b>	<b>960</b>	<b>0</b>	<b>-100 %</b>

Au BP 2025, la section d'exploitation dégage **un autofinancement brut de 1 214 k€,** en progression de 3 % par rapport à 2024.

## DEPENSES D'EXPLOITATION

En €	BP 2021	BP 2022	BP 2023	BP 2024	BP 2025
	2 923 315	2 925 475	3 015 572	3 095 000	3 139 567
<u>Dépenses réelles</u> <sup>(1)</sup>	1 673 315	1 660 475	1 740 572	1 684 040	1 689 756
<i>Variation n/n-1</i>	-3%	-1%	5%	-3%	0%
<i>Dont électricité</i>		111 780,00	202 800,00	167 160,00	157 350,00
<i>Variation n/n-1</i>			81%	-18%	-6%
= Sous-total	1 673 315	1 660 475	1 740 572	1 684 040	1 689 756
- <u>Intérêts + frais financiers</u> <sup>(2)</sup>	566 500	540 000	508 318	496 000	485 831
- <u>Dépenses de personnel</u> 012 <sup>(3)</sup>	370 000	370 000	370 000	362 000	350 000
<b>= RESTE DEPENSES COURANTES</b>	<b>736 815</b>	<b>750 475</b>	<b>862 254</b>	<b>826 040</b>	<b>853 925</b>
<i>Evolution %</i>	-6%	2%	15%	-4%	3%

Au BP 2025, les dépenses d'exploitation courante sont en hausse de 3 % par rapport au BP 2024.

La masse salariale est ajustée au besoin réel (-3,4%)

Les charges financières sont en baisse de 2 %

# RECETTES D'EXPLOITATION

En €	BP 2021	BP 2022	BP 2023	BP 2024	BP 2025	Evolution
Total mouvements budgétaires	2 923 315	2 925 475	3 015 572	3 095 000	3 139 567	1%
<b>Total Recettes réelles <sup>(1)</sup></b>	<b>2 711 495</b>	<b>2 713 475</b>	<b>2 803 572</b>	<b>2 860 000</b>	<b>2 903 567</b>	<b>2%</b>

La subvention prévue au budget primitif nécessaire à l'équilibre s'élève à 1 484 567 €

Pour rappel :

Montant prévu au BP 2024 : 1 480 000 € (+0,3%)

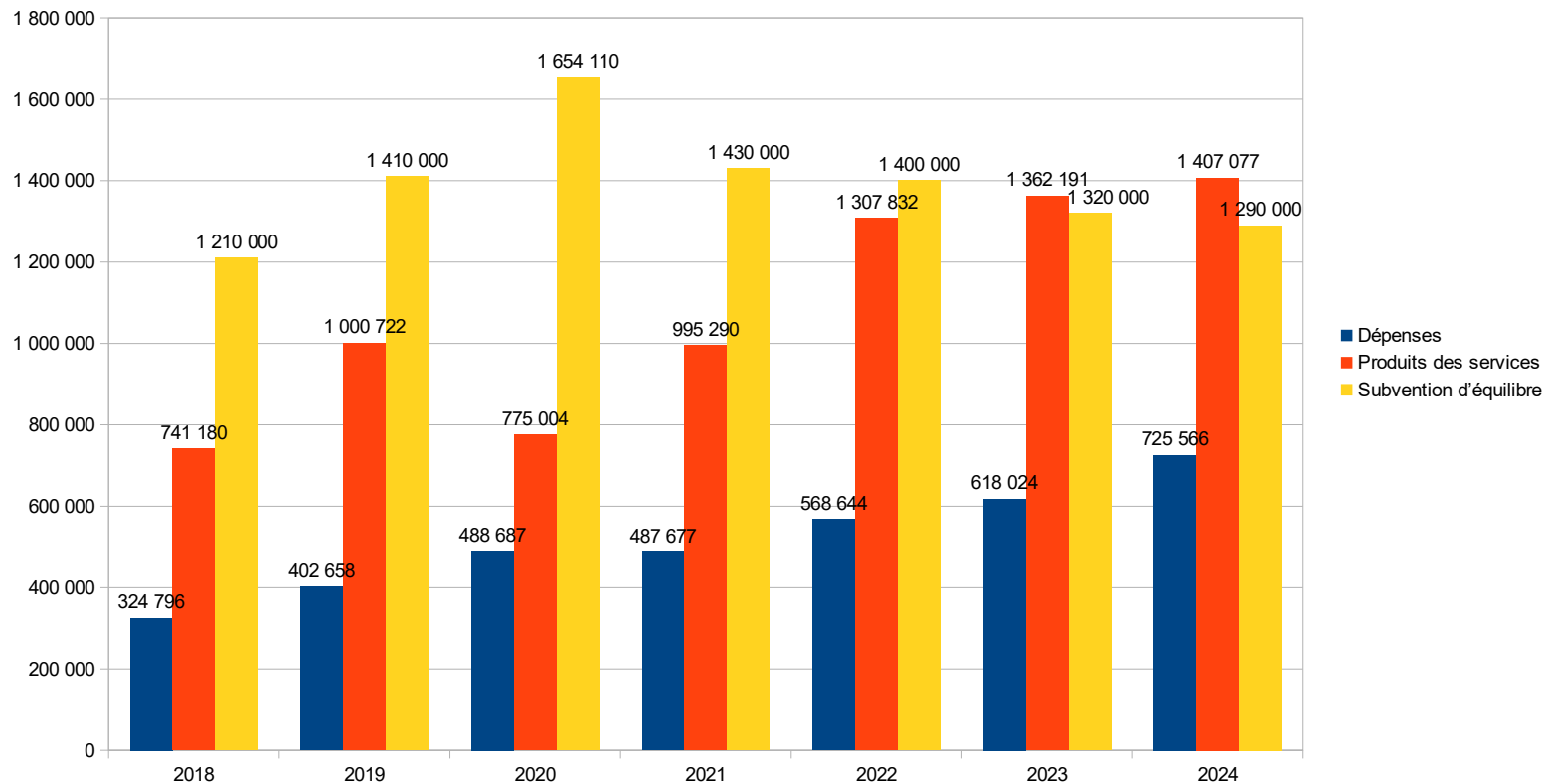
Montant prévu au BP 2023 : 1 488 572 € (-0,4%)

Montant prévu au BP 2022 : 1 693 475 € (-12,3%)

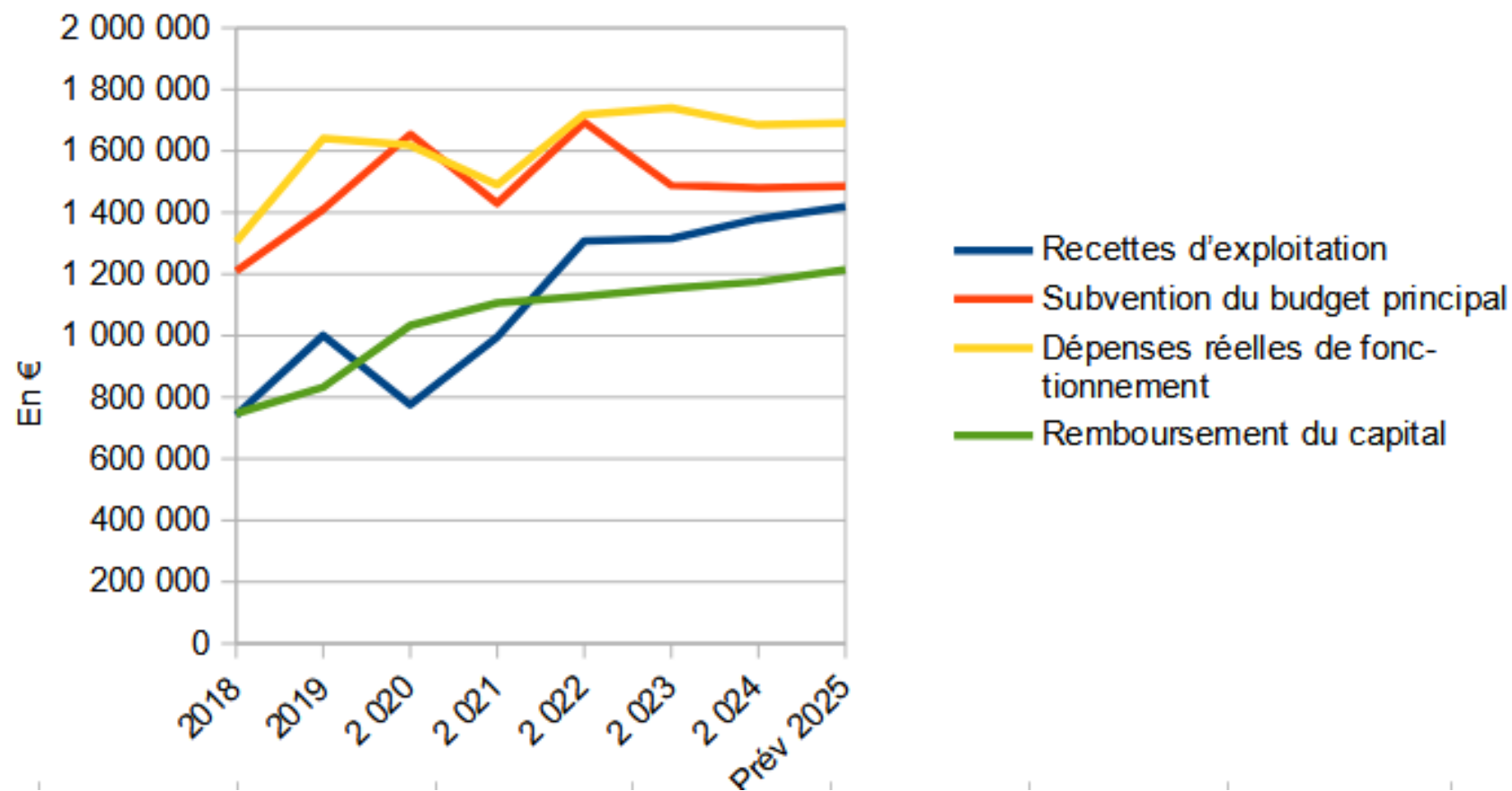
PARKINGS	BP 2021	BP 2022	BP 2023	BP 2024	BP 2025	Evolution
Gouédic	150 000	150 000	220 000	210 000	232 000	
P. Corbion	130 000	160 000	200 000	234 000	211 000	
St-Benoit	90 000	100 000	100 000	105 000	100 000	
Promenades	155 000	165 000	230 000	237 000	240 000	
Charner	195 000	205 000	200 000	208 000	234 000	
Raoul Poupard	35 000	40 000	45 000	46 000	56 000	
Octave Brille	40 000	50 000	40 000	50 000	57 000	
Gare/Carnot	150 000	150 000	280 000	290 000	290 000	
<b>Total</b>	<b>945 000</b>	<b>1 020 000</b>	<b>1 315 000</b>	<b>1 380 000</b>	<b>1 420 000</b>	<b>3 %</b>

# RECETTES D'EXPLOITATION

Ensemble des parkings - comparaison dépenses-recettes



## Evolution des grandes masses de dépenses et recettes



## EVOLUTION DE LA DETTE

En €	2021	2022	2023	2024	2025	2025/2024
<b>CAPITAL cpte 16 (A)</b>	1 108 000	1 140 000	1 153 000	1 175 000	1 213 811	3%
<i>Dont dette propre</i>	954 000	970 000	970 000	976 600	999 000	2%
<i>dont CHARNER</i>	154 000	170 000	183 000	198 400	214 811	8%
<b>INTERETS (*) cpte 66 (B)</b>	566 500	540 000	508 318	496 000	485 831	-2%
<i>dont CHARNER</i>	330 000	320 500	312 942	304 800	295 831	
<b>ANNUITE (A+B)</b>	<b>1 674 500</b>	<b>1 680 000</b>	<b>1 661 318</b>	<b>1 671 000</b>	<b>1 699 642</b>	2%

Au BP 2025, le remboursement du capital de la dette présente une hausse de 3 % par rapport à 2024 :

- L'annuité en capital hors Charner augmente de 2 %
- Le poids du « loyer » dû au titre du BEA augmente de 8 %

# LES INVESTISSEMENTS PREVUS EN 2025

**Les investissements portent en majorité sur la rénovation du système de vidéosurveillance de tous les parkings. Il s'élève à 225 k€, dont :**

**Parking des Promenades : 13 500 €**

Acquisition de matériel :

Rénovation système de vidéosurveillance : 13 500 €

**Parking de Gouédic : 85 700€**

Acquisition de matériel :

Rénovation système de vidéosurveillance : 30 700 €

Meuleuse, perceuse, visseuse : 1 500 €

Travaux :

Nez de marche escalier : 6 500 €

Ascenseur C : 35 000 €

Etude IRVE : 12 000 €

**Parking Saint-Benoît : 85 500 €**

Acquisition de matériel :

Rénovation système de vidéosurveillance : 5 500 €

Travaux :

Étanchéité : 80 000 €

## LES INVESTISSEMENTS PREVUS EN 2025



Rénovation du système de vidéosurveillance

Crédits 2025 = 90k€

IRVE

Etude en 2025 = 12k€



BRIEUC

# LES INVESTISSEMENTS PREVUS EN 2025

## **Parking Charner : 10 800 €**

Acquisition de matériel :  
Rénovation système de vidéosurveillance : 10 800 €

## **Parking Octave Brilleaud : 9 000 €**

Acquisition de matériel :  
Rénovation système de vidéosurveillance : 9 000 €

## **Parking Poulain Corbion : 8 800 €**

Acquisition de matériel :  
Rénovation système de vidéosurveillance : 8 800 €

## **Parking Gare/Carnot : 8 500 €**

Acquisition de matériel :  
Rénovation système de vidéosurveillance : 8 500 €

## **Parking Raoul Poupard : 3 200 €**

Acquisition de matériel :  
Rénovation système de vidéosurveillance : 3 200 €

# LES INVESTISSEMENTS PREVUS EN 2025



Parking Saint-Benoît

Etanchéité 2025 = 80k€

Parking des Promenades



## FINANCEMENT DES INVESTISSEMENTS

Montant en €	2021	2022	2023	2024	2025
Prévu au BP	863 820	895 720	352 450	470 980	225 000
Réalisé au CA	0	0	200 000	350 000	

Le montant de l'emprunt d'équilibre au BP 2025 est de 225 000 €.

Il sera revu en fonction du rythme d'encaissement des participations des partenaires (Etat, SBAA,...) et de l'avancement des projets.

# Budget annexe des pompes funèbres



**Budget 2025 : 279 k€**

**Section d'exploitation**

**Dépenses : 86 k€**

**Recettes : 110 k€**

**Section d'investissement : 169 k€**